

4. Estado Analítico de Ingresos



Municipio de El Oro - 0022

Cuenta Pública 2018

ESTADO ANALITICO DE INGRESOS

(Pesos)

Table with columns: Cuenta, Rubro de los Ingresos, Estimado (5), Ampliaciones y Reducciones (6), Ingresos Modificado (7), Devengado (8), Recaudado (9), % de Avance de la Recaudación (10), Ingresos Excedentes (11). Rows include various income categories like 'Ingresos de Gestión', 'Impuesto sobre los Ingresos', etc.



AYUNTAMIENTO DE EL ORO 2019 - 2021

PRESIDENCIA


Presidente Municipal: L.D. MARCO ANTONIO BARRANCO SANCHEZ



AYUNTAMIENTO DE EL ORO 2019 - 2021

SECRETARIA DEL AYUNTAMIENTO

Secretario: P.L.D. OMAR JONATAN RUIZ RODRIGUEZ



AYUNTAMIENTO DE EL ORO 2019 - 2021

TESORERIA

Tesorero Municipal: L.C. VALENTE MEJIA AVILA




Cuenta Pública 2018
ESTADO ANALITICO DE INGRESOS

(Pesos)

MUNICIPIO DE EL ORO - 0022

DEL 1 DE ENERO AL 31 DE DICIEMBRE DE 2019


Cuenta (3)	Rubro de los Ingresos (4)	Ingresos			Recaudado (9)	% de Avance de la Recaudación (10)	Ingresos Excedentes (11)
		Estimado (5)	Modificado (7)	Devengado (8)			
8110 4124 002 004	Accesiones de Cuotas y Aportaciones de Seguridad Social	0.00	0.00	0.00	0.00	0.00	0.00
8110 4124 002 004	Accesiones de Cuotas y Aportaciones de Seguridad Social	0.00	0.00	0.00	0.00	0.00	0.00
8110 4129 002 001	Otros Cuotas y Aportaciones para la Seguridad Social	0.00	0.00	0.00	0.00	0.00	0.00
8110 4129 002 001	Otros Cuotas y Aportaciones para la Seguridad Social	0.00	0.00	0.00	0.00	0.00	0.00
8110 4129 002 009	Otros Cuotas y Aportaciones para la Seguridad Social	0.00	0.00	0.00	0.00	0.00	0.00
8110 4130 002 001	Subsidios (12)	0.00	0.00	0.00	0.00	0.00	0.00
8110 4130 002 001	Contribución o Aportación de Mejoras por Obras Publicas	24,840.38	24,840.38	24,840.38	24,840.38	0.00	-24,840.38
8110 4131 003 001	Contribución o Aportación de Mejoras por Obras Publicas	24,840.38	24,840.38	24,840.38	24,840.38	0.00	-24,840.38
8110 4131 003 001	Contribución o Aportación de Mejoras por Obras Publicas	24,840.38	24,840.38	24,840.38	24,840.38	0.00	-24,840.38
8110 4131 003 001	Pais otra pública y acciones de beneficio social	24,840.38	24,840.38	24,840.38	24,840.38	0.00	-24,840.38
8110 4131 003 001	Pais otra pública y acciones de beneficio social	24,840.38	24,840.38	24,840.38	24,840.38	0.00	-24,840.38
8110 4131 003 001	Por servicios ambientales	0.00	0.00	0.00	0.00	0.00	0.00
8110 4132 003 001	Accesiones de Contribución o Aportación de Mejoras por Obras Publicas	0.00	0.00	0.00	0.00	0.00	0.00
8110 4132 003 002	Accesiones de Contribución o Aportación de Mejoras por Obras Publicas	0.00	0.00	0.00	0.00	0.00	0.00
8110 4132 003 002	Accesiones de Contribución o Aportación de Mejoras por Obras Publicas	0.00	0.00	0.00	0.00	0.00	0.00
8110 4132 003 002	Multas	0.00	0.00	0.00	0.00	0.00	0.00
8110 4132 003 002	Recargos	0.00	0.00	0.00	0.00	0.00	0.00
8110 4132 003 002	Recargos	0.00	0.00	0.00	0.00	0.00	0.00
8110 4132 003 002	Reintegración por devolución de cheques	0.00	0.00	0.00	0.00	0.00	0.00
8110 4132 003 002	Reintegración por devolución de cheques	0.00	0.00	0.00	0.00	0.00	0.00
8110 4140 003 001	Derechos	24,840.38	24,840.38	24,840.38	24,840.38	0.00	-24,840.38
8110 4140 003 001	Derechos	2,752,207.01	3,851,313.71	1,038,042.70	3,851,313.71	83.81	-418,606.88
8110 4141 004 001	Derechos por el Uso, Goce, Aprovechamiento o Explotación de Bienes de Dominio Público	539,509.11	539,509.11	539,509.11	539,509.11	0.00	-539,509.11
8110 4141 004 001	Derechos por el Uso, Goce, Aprovechamiento o Explotación de Bienes de Dominio Público	539,509.11	539,509.11	539,509.11	539,509.11	0.00	-539,509.11
8110 4141 004 001	Derechos por el Uso, Goce, Aprovechamiento o Explotación de Bienes de Dominio Público	539,509.11	539,509.11	539,509.11	539,509.11	0.00	-539,509.11
8110 4141 004 001	Por Uso de Vías / Areas Publicas para el ejercicio de Actividades Comerciales de Servicio	539,509.11	539,509.11	539,509.11	539,509.11	0.00	-539,509.11
8110 4142 004 002	Derechos a los Hidrocarburos	0.00	0.00	0.00	0.00	0.00	0.00
8110 4142 004 002	Derechos a los Hidrocarburos	0.00	0.00	0.00	0.00	0.00	0.00
8110 4143 004 002	Derechos por Prestación de Servicios	2,221,192.33	2,221,192.33	2,221,192.33	2,221,192.33	0.00	-2,221,192.33
8110 4143 004 002	De Agua Potable, Drenaje, Alcantarillado y Recepción de Caudales de Aguas Residuales para su tratamiento	2,221,192.33	2,221,192.33	2,221,192.33	2,221,192.33	0.00	-2,221,192.33
8110 4143 004 002	De Agua Potable, Drenaje, Alcantarillado y Recepción de Caudales de Aguas Residuales para su tratamiento	2,221,192.33	2,221,192.33	2,221,192.33	2,221,192.33	0.00	-2,221,192.33
8110 4143 004 002	Suministro de Agua Potable	0.00	0.00	0.00	0.00	0.00	0.00
8110 4143 004 002	Suministro de Agua Potable	0.00	0.00	0.00	0.00	0.00	0.00
8110 4143 004 002	Procesamiento de Residuos para el Abastecimiento de Alimentos	0.00	0.00	0.00	0.00	0.00	0.00
8110 4143 004 002	Procesamiento de Residuos para el Abastecimiento de Alimentos	0.00	0.00	0.00	0.00	0.00	0.00
8110 4143 004 002	Conexiones a los Sistemas de Agua y Drenaje	0.00	0.00	0.00	0.00	0.00	0.00
8110 4143 004 002	Conexiones a los Sistemas de Agua y Drenaje	0.00	0.00	0.00	0.00	0.00	0.00
8110 4143 004 002	Reconstrucción de Sistemas de Agua Potable	0.00	0.00	0.00	0.00	0.00	0.00
8110 4143 004 002	Reconstrucción de Sistemas de Agua Potable	0.00	0.00	0.00	0.00	0.00	0.00
8110 4143 004 002	Control para el Establecimiento de Sistemas de Agua Potable y Alcantarillado en Fraccionamientos o Unidades Ha	0.00	0.00	0.00	0.00	0.00	0.00
8110 4143 004 002	Control para el Establecimiento de Sistemas de Agua Potable y Alcantarillado en Fraccionamientos o Unidades Ha	0.00	0.00	0.00	0.00	0.00	0.00



AYUNTAMIENTO DE EL ORO 2019 - 2021

PRESIDENCIA


Presidente Municipal
L.D. MARCO ANTONIO BARRANCO SÁNCHEZ



AYUNTAMIENTO DE EL ORO 2019 - 2021

SECRETARÍA DEL AYUNTAMIENTO

Secretario
P.L.P. OWAR JONATAN RUIZ RODRIGUEZ



AYUNTAMIENTO DE EL ORO 2019 - 2021

TESORERÍA

Tesorero Municipal
L.C. VALENTE MEJIA AVILA



Cuenta Pública 2018
ESTADO ANALITICO DE INGRESOS
(Pesos)

MUNICIPIO DE EL ORO - 0022

DEL 1 DE ENERO AL 31 DE DICIEMBRE DE 2018

CUENTA (3)		Rubro de los Ingresos (4)	Estimado (5)	Ampliaciones y Reducciones (6)	Ingresos Modificado (7)	Devengado (8)	Recaudado (9)	% de Avance de la Recaudación (10)	Ingresos Excedentes (11)	
8110	4143									004
8110	4143	004	003	007	0.00	0.00	0.00	0.00	0.00	
Concesiones de Toma por el Suministro de Agua en Bloque Proporzionado por Autoridades Municipales										
8110	4143	004	003	008	0.00	0.00	0.00	0.00	0.00	
Ecológico										
8110	4143	004	003	009	0.00	0.00	0.00	0.00	0.00	
Reparación de Aparatos Medidores de Consumo de Agua										
8110	4143	004	003	010	0.00	0.00	0.00	0.00	0.00	
Instalación de Medidores										
8110	4143	004	003	011	0.00	0.00	0.00	0.00	0.00	
Agua en Fugas (Flembos)										
8110	4143	004	003	012	0.00	0.00	0.00	0.00	0.00	
Agua en Fugas (Carga)										
8110	4143	004	003	013	0.00	0.00	0.00	0.00	0.00	
Cargas										
8110	4143	004	003	014	0.00	0.00	0.00	0.00	0.00	
Veredas de Medidores										
8110	4143	004	003	015	0.00	0.00	0.00	0.00	0.00	
Cantelones										
8110	4143	004	003	016	0.00	0.00	0.00	0.00	0.00	
Otros										
8110	4143	004	003	017	0.00	0.00	0.00	0.00	0.00	
Mantenimiento de Drenaje										
8110	4143	004	003	018	0.00	0.00	0.00	0.00	0.00	
Declaramiento de Factibilidad de Servicios										
8110	4143	004	003	019	0.00	0.00	0.00	0.00	0.00	
Del Registro Civil										
8110	4143	004	003	020	1,200,628.82	0.00	0.00	689,820.00	57.45	
Por Servicios Prestados por Autoridades Fiscales, Administrativas y de Acceso a la Información Pública										
8110	4143	004	003	021	1,142,256.00	0.00	0.00	1,050,722.36	91.99	
Por Servicios de Pasajes										
8110	4143	004	003	022	55,035.61	0.00	0.00	30,456.00	55.25	
Por Servicios de Embarque e Identificación de Sofas de Sangre, Tatuajes, Permisos Electromagnéticos y Pasos P										
8110	4143	004	003	023	91,590.95	0.00	0.00	91,234.00	99.62	
8110	4143	004	003	024	54,818.08	0.00	0.00	91,234.00	166.48	
8110	4143	004	003	025	54,818.08	0.00	0.00	49,572.00	90.43	
Por la Emisión e Relevo Anual de Licencias Para la Venta de Bebidas Alcohólicas al Público										
8110	4143	004	003	026	613,664.48	0.00	0.00	512,704.64	83.54	
Por Servicios Prestados por Autoridades de Seguridad Pública										
8110	4143	004	003	027	0.00	0.00	0.00	0.00	0.00	
Por Servicios Prestados por las Autoridades de Catastro										
8110	4143	004	003	028	98,883.08	0.00	0.00	88,705.00	89.69	
Por Servicios de Alumbrado Público										
8110	4143	004	003	029	0.00	0.00	0.00	0.00	0.00	
Por Servicios de Limpieza de Lotes Baldíos, Recolección, Traslado y Disposición Final de Residuos Sólidos Ind										
8110	4143	004	003	030	0.00	0.00	0.00	0.00	0.00	
Acciones de Derechos										
8110	4144	004	004	001	32,107.57	0.00	0.00	46,107.57	143.93	
Acciones de Derechos										
8110	4144	004	004	002	32,107.57	0.00	0.00	46,107.57	143.93	
Multas										
8110	4144	004	004	003	32,107.57	0.00	0.00	46,107.57	143.93	
Registros										
8110	4144	004	004	004	32,107.57	0.00	0.00	46,107.57	143.93	
Gastos de Educación										
8110	4144	004	004	005	0.00	0.00	0.00	41,653.00	0.00	
Indemnización por devolución de cheques										
8110	4149	004	004	004	0.00	0.00	0.00	0.00	0.00	
Otros Derechos										
8110	4149	004	004	005	0.00	0.00	0.00	0.00	0.00	
Otros Derechos										
8110	4149	004	009		0.00	0.00	0.00	0.00	0.00	
Subtotal (12)										
8110	4190				2,792,809.11	0.00	0.00	3,832,313.71	137.13	
Productos										
8110	4151				1,727,026.28	0.00	0.00	1,874,492.98	108.53	
Regimen de Dominio Público										
8110	4151	005	001	005	641,877.00	0.00	0.00	659,277.00	102.71	
Productos Derivados del Uso y Aprovechamiento de Bienes no Sujetos a Regimen de Dominio Público										
8110	4151	005	001	006	641,877.00	0.00	0.00	659,277.00	102.71	
Productos Derivados del Uso y Aprovechamiento de Bienes no Sujetos a Regimen de Dominio Público										
8110	4151	005	001	007	941,877.00	0.00	0.00	959,277.00	101.94	
Por la Venta o Arrendamiento de Bienes no Sujetos a Regimen de Dominio Público y Aprovechamiento de Bienes no Sujetos a Regimen de Dominio Público										
8110	4151	005	001	002	0.00	0.00	0.00	0.00	0.00	
Impresos y Papel Especial										
8110	4151	005	001	003	0.00	0.00	0.00	0.00	0.00	
Derivados de Bótopas Municipales										



AYUNTAMIENTO DE EL ORO 2019 - 2021

PRESIDENCIA

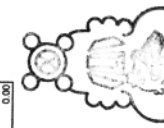
PRESIDENTE MUNICIPAL
L.D. MARCO ANTONIO BARRANCO SANCHEZ



AYUNTAMIENTO DE EL ORO 2019 - 2021

SECRETARIA DEL AYUNTAMIENTO

SECRETARIO
P.L.D. OMAR JONATAN RUIZ RODRIGUEZ



AYUNTAMIENTO DE EL ORO 2019 - 2021

TESORERIA

TESORERO MUNICIPAL
L.C. VALENTE MEJIA AVILA



Cuenta Pública 2018
ESTADO ANALÍTICO DE INGRESOS

(Pesos)

MUNICIPIO DE EL ORO - 0032

DEL 1 DE ENERO AL 31 DE DICIEMBRE DE 2018

CUENTA (3)	Rubro de los Ingresos (4)	Estimado (5)	Ampliaciones y Reducciones (6)	Ingresos Modificado (7)	Devengado (8)	Recaudado (9)	% de Avance de la Recaudación (10)	Ingresos Excedentes (11)
8110 4152 005	Enajenación de Bienes Muebles no Sujetos a ser Inventariados	0.00	0.00	0.00	0.00	0.00	0.00	0.00
8110 4152 005	Enajenación de Bienes Muebles no Sujetos a ser Inventariados	0.00	0.00	0.00	0.00	0.00	0.00	0.00
8110 4159 005	Otros Productos que Generan Ingresos Corrientes	1,145,205.08	70,000.00	1,215,205.08	0.00	1,215,081.50	99.99	-123.58
8110 4159 005	Otros Productos que Generan Ingresos Corrientes	1,145,205.08	70,000.00	1,215,205.08	0.00	1,215,081.50	99.99	-123.58
8110 4159 005 009	Rendimiento de las Act de Crg. Des. y Em. de Part. Migal que no son	0.00	0.00	0.00	0.00	0.00	0.00	0.00
8110 4159 005 009	El Crg. del Subsector Migal que percibe la Hda Migal. de Act que no son	1,145,205.08	70,000.00	1,215,205.08	0.00	1,215,081.50	99.99	-123.58
8110 4159 005 009	Proyectos de Derecho Público	1,145,205.08	70,000.00	1,215,205.08	0.00	1,215,081.50	99.99	-123.58
8110 4160	Apropiaciones	1,787,082.86	87,488.90	1,874,571.76	0.00	1,874,571.76	100.00	0.00
8110 4161	Incentivos Derivados de la Colaboración Fiscal	100,000.00	0.00	100,000.00	0.00	100,000.00	100.00	0.00
8110 4161 009	Incentivos Derivados de la Colaboración Fiscal	0.00	0.00	0.00	0.00	0.00	0.00	0.00
8110 4162	Multas	0.00	0.00	0.00	0.00	0.00	0.00	0.00
8110 4162 009	Multas	0.00	0.00	0.00	0.00	0.00	0.00	0.00
8110 4162 009 002	Multas	0.00	0.00	0.00	0.00	0.00	0.00	0.00
8110 4162 009 002 001	Sanciones Administrativas	0.00	0.00	0.00	0.00	0.00	0.00	0.00
8110 4163	Indemnizaciones	0.00	0.00	0.00	0.00	0.00	0.00	0.00
8110 4163 009	Indemnizaciones	0.00	0.00	0.00	0.00	0.00	0.00	0.00
8110 4163 009 003	Indemnizaciones por daños a bienes municipales	0.00	0.00	0.00	0.00	0.00	0.00	0.00
8110 4163 009 003 001	Otros Indemnizaciones	0.00	0.00	0.00	0.00	0.00	0.00	0.00
8110 4164	Reintegros	100,000.00	0.00	100,000.00	0.00	100,000.00	100.00	0.00
8110 4164 009	Reintegros	100,000.00	0.00	100,000.00	0.00	100,000.00	100.00	0.00
8110 4164 009 004	Reintegros	100,000.00	0.00	100,000.00	0.00	100,000.00	100.00	0.00
8110 4164 009 004 001	Apropiaciones Provenientes de Otras Políticas	0.00	0.00	0.00	0.00	0.00	0.00	0.00
8110 4165	Apropiaciones Provenientes de Otras Políticas	0.00	0.00	0.00	0.00	0.00	0.00	0.00
8110 4165 009	Apropiaciones Provenientes de Otras Políticas	0.00	0.00	0.00	0.00	0.00	0.00	0.00
8110 4165 009 005	Apropiaciones Provenientes de Otras Políticas	0.00	0.00	0.00	0.00	0.00	0.00	0.00
8110 4166	Apropiaciones por Participaciones Derivadas de la Aplicación de Leyes	0.00	0.00	0.00	0.00	0.00	0.00	0.00
8110 4166 009	Apropiaciones por Participaciones Derivadas de la Aplicación de Leyes	0.00	0.00	0.00	0.00	0.00	0.00	0.00
8110 4167	Apropiaciones por Aportaciones y Cooperaciones	0.00	0.00	0.00	0.00	0.00	0.00	0.00
8110 4167 009	Apropiaciones por Aportaciones y Cooperaciones	0.00	0.00	0.00	0.00	0.00	0.00	0.00
8110 4167 009 007	Apropiaciones por Aportaciones y Cooperaciones	0.00	0.00	0.00	0.00	0.00	0.00	0.00
8110 4168	Apropiaciones de Aprovechamientos	0.00	0.00	0.00	0.00	0.00	0.00	0.00
8110 4168 009	Apropiaciones de Aprovechamientos	0.00	0.00	0.00	0.00	0.00	0.00	0.00
8110 4168 009 009	Multas	0.00	0.00	0.00	0.00	0.00	0.00	0.00
8110 4168 009 009 001	Recargos	0.00	0.00	0.00	0.00	0.00	0.00	0.00
8110 4168 009 009 003	Costos de Ejecución	0.00	0.00	0.00	0.00	0.00	0.00	0.00
8110 4168 009 009 003 004	Indemnización por devolución de cheques	0.00	0.00	0.00	0.00	0.00	0.00	0.00
8110 4169	Otros Aprovechamientos	0.00	0.00	0.00	0.00	0.00	0.00	0.00
8110 4169 009	Otros Aprovechamientos	0.00	0.00	0.00	0.00	0.00	0.00	0.00
8110 4169 009 109	Otros Aprovechamientos	0.00	0.00	0.00	0.00	0.00	0.00	0.00



AYUNTAMIENTO
DE EL ORO 2019 - 2021

AYUNTAMIENTO
DE EL ORO 2019 - 2021

AYUNTAMIENTO
DE EL ORO 2019 - 2021

AYUNTAMIENTO
DE EL ORO 2019 - 2021

TESORERÍA

SECRETARÍA DEL
AYUNTAMIENTO

SINDICATURA

PRESIDENCIA

TESORERO MUNICIPAL
L.C. VALENTE MEJIA AVILA

SECRETARIO
P.L.D. OMAR JONATAN RUIZ RODRIGUEZ

SINDICO MUNICIPAL
PROFA. MARIA LOURDES CARPIO MEJIA

PRESIDENTE MUNICIPAL
L.D. MARCO ANTONIO BARRANCO SANCHEZ




Cuenta Pública 2018
ESTADO ANALITICO DE INGRESOS
(Pesos)

MUNICIPIO DE EL ORO - 0022

DEL 1 DE ENERO AL 31 DE DICIEMBRE DE 2018

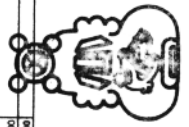
CUENTA (3)		Rubro de los Ingresos (4)	Estimado (5)	Ampliaciones y Reducciones (6)	Ingresos Modificado (7)	Derengado (8)	Recaudado (9)	% de Avance de la Recaudación (10)	Ingresos Excedentes (11)
8110	4173								
8110	4169	000	000	000	000	0.00	0.00	0.00	0.00
8110	4169	000	000	000	000	0.00	0.00	0.00	0.00
8110	4169	000	000	000	000	0.00	0.00	0.00	0.00
Subtotal (12)			180,000.00	290,000.00	390,000.00	0.00	308,887.27	77.43	490,042.73
8110	4170	000	000	000	000	0.00	0.00	0.00	0.00
8110	4171	007	000	000	000	0.00	0.00	0.00	0.00
8110	4171	007	000	000	000	0.00	0.00	0.00	0.00
8110	4171	007	001	000	000	0.00	0.00	0.00	0.00
8110	4172	007	000	000	000	0.00	0.00	0.00	0.00
8110	4172	007	002	000	000	0.00	0.00	0.00	0.00
8110	4172	007	002	000	000	0.00	0.00	0.00	0.00
8110	4173	007	000	000	000	0.00	0.00	0.00	0.00
8110	4173	007	003	000	000	0.00	0.00	0.00	0.00
8110	4173	007	003	001	000	0.00	0.00	0.00	0.00
8110	4173	007	003	002	000	0.00	0.00	0.00	0.00
8110	4173	007	003	003	000	0.00	0.00	0.00	0.00
8110	4173	007	003	004	000	0.00	0.00	0.00	0.00
8110	4173	007	003	005	000	0.00	0.00	0.00	0.00
8110	4173	007	003	006	000	0.00	0.00	0.00	0.00
8110	4173	007	003	007	000	0.00	0.00	0.00	0.00
8110	4173	007	003	008	000	0.00	0.00	0.00	0.00
8110	4173	007	003	009	000	0.00	0.00	0.00	0.00
8110	4173	007	003	010	000	0.00	0.00	0.00	0.00
8110	4173	007	003	011	000	0.00	0.00	0.00	0.00
8110	4173	007	003	012	000	0.00	0.00	0.00	0.00
8110	4173	007	003	013	000	0.00	0.00	0.00	0.00
8110	4173	007	003	014	000	0.00	0.00	0.00	0.00
8110	4173	007	003	015	000	0.00	0.00	0.00	0.00
8110	4173	007	003	016	000	0.00	0.00	0.00	0.00
8110	4173	007	003	017	000	0.00	0.00	0.00	0.00
8110	4173	007	003	018	000	0.00	0.00	0.00	0.00
8110	4173	007	003	019	000	0.00	0.00	0.00	0.00
8110	4173	007	003	020	000	0.00	0.00	0.00	0.00
8110	4173	007	003	021	000	0.00	0.00	0.00	0.00
8110	4173	007	003	022	000	0.00	0.00	0.00	0.00
8110	4174	007	000	000	000	0.00	0.00	0.00	0.00
8110	4174	007	000	000	000	0.00	0.00	0.00	0.00
8110	4174	007	000	000	000	0.00	0.00	0.00	0.00
8110	4174	007	000	000	000	0.00	0.00	0.00	0.00
Subtotal (13)			0.00	0.00	0.00	0.00	0.00	0.00	0.00



AYUNTAMIENTO DE EL ORO 2019 - 2021

PRESIDENCIA

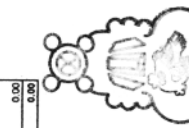
[Signature]
PRESIDENTE MUNICIPAL
L.D. MARCO ANTONIO BARRANCO SÁNCHEZ



AYUNTAMIENTO DE EL ORO 2019 - 2021

SECRETARÍA DEL AYUNTAMIENTO

[Signature]
SECRETARIO
P.C.D. OMAR JONATAN RUIZ RODRIGUEZ



AYUNTAMIENTO DE EL ORO 2019 - 2021

TESORERÍA

[Signature]
TESORERO MUNICIPAL
L.C. VALENTE MEJIA AVILA



Cuenta Pública 2018
ESTADO ANALITICO DE INGRESOS
(Pesos)

MUNICIPIO DE EL ORO - 0022

DEL 1 DE ENERO AL 31 DE DICIEMBRE DE 2018

CUENTA	Subtotal (12)	Rubro de los Ingresos (4)	Estimado (5)	Ampliaciones y Reducciones (6)	Modificado (7)	Devengado (8)	Recaudado (9)	% de Avance de la Recaudación (10)	Ingresos Excedentes (11)
8110 4108		Ingreso no Compen en los numerales anteriores causados en Ejar Ant	0.00	0.00	0.00	0.00	0.00	0.00	0.00
8110 4109		Impuestos de Liquidación o Pago	0.00	0.00	0.00	0.00	0.00	0.00	0.00
8110 4110		Impuestos de Liquidación o Pago	0.00	0.00	0.00	0.00	0.00	0.00	0.00
8110 4111		Impuestos de Liquidación o Pago	0.00	0.00	0.00	0.00	0.00	0.00	0.00
8110 4112		Impuestos de Liquidación o Pago	0.00	0.00	0.00	0.00	0.00	0.00	0.00
8110 4113		Impuestos de Liquidación o Pago	0.00	0.00	0.00	0.00	0.00	0.00	0.00
8110 4114		Impuestos de Liquidación o Pago	0.00	0.00	0.00	0.00	0.00	0.00	0.00
8110 4115		Impuestos de Liquidación o Pago	0.00	0.00	0.00	0.00	0.00	0.00	0.00
8110 4200	214,851,484.41	Participaciones, Aportaciones, Contribuciones y Subsidios	214,851,484.41	-2,278,484.40	212,573,000.01	184,183,734.98	184,183,734.98	86.72	-26,389,265.15
8110 4210		Participaciones, Aportaciones, Contribuciones y Subsidios	214,851,484.41	-2,278,484.40	212,573,000.01	184,183,734.98	184,183,734.98	86.72	-26,389,265.15
8110 4211		Fiscal y demás endotamizados JEFIE	122,826,226.83	17,428,510.86	140,254,737.69	140,254,737.69	140,254,737.69	86.62	-18,743,192.96
8110 4212		Participaciones	122,826,226.83	17,428,510.86	140,254,737.69	140,254,737.69	140,254,737.69	86.62	-18,743,192.96
8110 4213		Participaciones	46,287,824.00	17,428,510.86	63,716,334.86	63,716,334.86	63,716,334.86	86.62	-18,743,192.96
8110 4214		Fondo General de Participaciones	9,741,785.00	24,700,000.00	34,441,785.00	34,441,785.00	34,441,785.00	99.92	-599,793.89
8110 4215		Fondo de Fomento Municipal	4,112,882.00	46,708.57	4,159,590.57	4,159,590.57	4,159,590.57	100.00	0.00
8110 4216		Fondo de Fomento Municipal	1,529,182.00	41,023.25	1,570,205.25	1,570,205.25	1,570,205.25	100.00	0.00
8110 4217		Contribuciones al Impuesto Sobre Automóviles Nuevos	95,192.36	95,192.36	190,384.72	190,384.72	190,384.72	100.00	0.00
8110 4218		Contribuciones al Impuesto Sobre Automóviles Nuevos	1,590,400.00	0.00	1,590,400.00	1,590,400.00	1,590,400.00	100.00	0.00
8110 4219		Contribuciones al Impuesto Sobre Automóviles Nuevos	410,590.00	0.00	410,590.00	410,590.00	410,590.00	80.47	-80,205.96
8110 4220		Contribuciones al Impuesto Sobre Automóviles Nuevos	2,337,980.00	0.00	2,337,980.00	2,337,980.00	2,337,980.00	88.77	-29,717.96
8110 4221		Contribuciones al Impuesto Sobre Automóviles Nuevos	76.00	1,727,468.98	1,727,544.98	1,727,544.98	1,727,544.98	100.00	0.00
8110 4222		Contribuciones al Impuesto Sobre Automóviles Nuevos	70,019.00	10,428.98	80,447.98	80,447.98	80,447.98	100.00	0.00
8110 4223		Contribuciones al Impuesto Sobre Automóviles Nuevos	184,538.00	19,461.35	203,999.35	183,999.35	183,999.35	100.00	0.00
8110 4224		Contribuciones al Impuesto Sobre Automóviles Nuevos	0.00	0.00	0.00	0.00	0.00	0.00	0.00
8110 4225		Contribuciones al Impuesto Sobre Automóviles Nuevos	12,070,764.70	-10,757,989.91	1,312,774.79	1,817,884.79	1,817,884.79	0.00	-1,817,884.79
8110 4226		Contribuciones al Impuesto Sobre Automóviles Nuevos	15,535,578.97	-15,000,000.00	535,578.97	535,578.97	535,578.97	0.00	-335,578.97
8110 4227		Contribuciones al Impuesto Sobre Automóviles Nuevos	0.00	0.00	0.00	0.00	0.00	0.00	0.00
8110 4228		Contribuciones al Impuesto Sobre Automóviles Nuevos	2,529,411.24	0.00	2,529,411.24	2,529,411.24	2,529,411.24	0.00	-2,529,411.24
8110 4229		Contribuciones al Impuesto Sobre Automóviles Nuevos	7,038,625.72	0.00	7,038,625.72	7,038,625.72	7,038,625.72	15.78	-5,907,598.72
8110 4230		Contribuciones al Impuesto Sobre Automóviles Nuevos	0.00	0.00	0.00	0.00	0.00	0.00	0.00
8110 4231		Contribuciones al Impuesto Sobre Automóviles Nuevos	0.00	0.00	0.00	0.00	0.00	0.00	0.00
8110 4232		Contribuciones al Impuesto Sobre Automóviles Nuevos	14,409,045.00	0.00	14,409,045.00	14,409,045.00	14,409,045.00	60.83	-5,464,445.30
8110 4233		Contribuciones al Impuesto Sobre Automóviles Nuevos	0.00	-488,900.00	-488,900.00	-488,900.00	-488,900.00	0.00	488,900.00
8110 4234		Contribuciones al Impuesto Sobre Automóviles Nuevos	81,885,264.73	0.00	81,885,264.73	72,285,262.78	72,285,262.78	86.92	-9,454,002.19



AYUNTAMIENTO DE EL ORO 2019 - 2021
TESORERIA

AYUNTAMIENTO DE EL ORO 2019 - 2021
SECRETARIA DEL AYUNTAMIENTO

AYUNTAMIENTO DE EL ORO 2019 - 2021
SINDICATURA

AYUNTAMIENTO DE EL ORO 2019 - 2021
PRESIDENCIA

TESORERO MUNICIPAL
L.C. VALENTE MEJIA AVILA

SECRETARIO
P.L.D. OMAR JONATAN RUIZ RODRIGUEZ

SINDICO MUNICIPAL
PROFA. MARIA LOURDES CARPIO MEJIA

PRESIDENTE MUNICIPAL
L.D. MARCO ANTONIO BARRANCO SANCHEZ

CUENTA (3)		Rubro de los ingresos (4)			Ingresos Modificado (7)		Recaudado (8)		% de Avance de la Recaudación (10)		Ingresos Excedentes (11)	
		Estimado (5)		Ampliaciones y Reducciones (6)		Devengado (9)		%		Excedentes		
8110	4212	001	002	011	91,862,364.76	-12,669,661.00	79,192,703.76	0.00	86.92	0.00	86.92	8,454,082.19
8110	4212	001	002	001	91,862,364.76	-12,669,661.00	79,192,703.76	0.00	86.92	0.00	86.92	8,454,082.19
8110	4212	001	002	002	39,416,629.00	5.00	39,416,634.00	0.00	100.00	0.00	100.00	-4.00
8110	4212	001	002	003			23,763,615.59	0.00	96.44	0.00	96.44	371,068.00
8110	4212	001	002	004				0.00	0.00	0.00	0.00	0.00
8110	4212	001	002	005				0.00	0.00	0.00	0.00	0.00
8110	4212	001	002	006				0.00	0.00	0.00	0.00	0.00
8110	4212	001	002	007				0.00	0.00	0.00	0.00	0.00
8110	4212	001	002	008				0.00	0.00	0.00	0.00	0.00
8110	4212	001	002	009				0.00	0.00	0.00	0.00	0.00
8110	4212	001	002	010	28,783,070.19	-19,700,000.00	9,083,070.19	0.00	0.00	0.00	0.00	-9,083,070.19
8110	4212	001	002	011				0.00	0.00	0.00	0.00	0.00
8110	4212	001	002	012				0.00	0.00	0.00	0.00	0.00
8110	4212	001	002	013				0.00	0.00	0.00	0.00	0.00
8110	4212	001	002	014				0.00	0.00	0.00	0.00	0.00
8110	4212	001	002	015				0.00	0.00	0.00	0.00	0.00
8110	4212	001	002	016				0.00	0.00	0.00	0.00	0.00
8110	4212	001	002	017				0.00	0.00	0.00	0.00	0.00
8110	4212	001	002	018				0.00	0.00	0.00	0.00	0.00
8110	4212	001	002	019				0.00	0.00	0.00	0.00	0.00
8110	4212	001	002	020				0.00	0.00	0.00	0.00	0.00
8110	4212	001	002	021				0.00	0.00	0.00	0.00	0.00
8110	4212	001	002	022				0.00	0.00	0.00	0.00	0.00
8110	4212	001	002	023				0.00	0.00	0.00	0.00	0.00
8110	4212	001	002	024				0.00	0.00	0.00	0.00	0.00
8110	4212	001	002	025				0.00	0.00	0.00	0.00	0.00
8110	4212	001	002	026				0.00	0.00	0.00	0.00	0.00
8110	4212	001	002	027				0.00	0.00	0.00	0.00	0.00
8110	4213	001	003	001				0.00	0.00	0.00	0.00	0.00
8110	4213	001	003	002				0.00	0.00	0.00	0.00	0.00
8110	4213	001	003	003				0.00	0.00	0.00	0.00	0.00
8110	4213	001	003	004				0.00	0.00	0.00	0.00	0.00
8110	4214	001	004	001				0.00	0.00	0.00	0.00	0.00
8110	4214	001	004	002				0.00	0.00	0.00	0.00	0.00
8110	4214	001	004	003				0.00	0.00	0.00	0.00	0.00
8110	4214	001	004	004				0.00	0.00	0.00	0.00	0.00
8110	4220	001	001		214,051,604.41	-2,270,484.49	211,781,119.92	86.72	86.72	86.72	28,181,276.15	
8110	4221	002	001					0.00	0.00	0.00	0.00	
8110	4221	002	002					0.00	0.00	0.00	0.00	
8110	4222	002	001					0.00	0.00	0.00	0.00	
8110	4222	002	002					0.00	0.00	0.00	0.00	
8110	4222	002	003					0.00	0.00	0.00	0.00	
8110	4222	002	004					0.00	0.00	0.00	0.00	



Cuenta Pública 2018
ESTADO ANALITICO DE INGRESOS
(Pesos)

DEL 1 DE ENERO AL 31 DE DICIEMBRE DE 2018

MUNICIPIO DE EL ORO - 0022

AYUNTAMIENTO DE EL ORO 2019 - 2021

SECRETARÍA DEL AYUNTAMIENTO

SECRETARIO
P.L.D. OMAR JONATAN RUIZ RODRIGUEZ

SECRETARIO MUNICIPAL
L.C. VALENTE MEJIA AVILA

AYUNTAMIENTO DE EL ORO 2019 - 2021

SINDICATURA

SINDICO MUNICIPAL
PROFA. MARIA LOURDES CARPIO MEJIA

AYUNTAMIENTO DE EL ORO 2019 - 2021

PRESIDENCIA

PRESIDENTE MUNICIPAL
L.D. MARCO ANTONIO BARRANCO SANCHEZ

AYUNTAMIENTO DE EL ORO 2019 - 2021

TESORERIA MUNICIPAL

TESORERO MUNICIPAL
L.C. VALENTE MEJIA AVILA



Cuenta Pública 2018
ESTADO ANALÍTICO DE INGRESOS

(Pesos)

MUNICIPIO DE EL ORO - 0022

DEL 1 DE ENERO AL 31 DE DICIEMBRE DE 2018


Cuenta (3)	Rubro de los Ingresos (4)	Estimado (5)	Ampliaciones y Reducciones (6)	Ingresos Modificado (7)	Devengado (8)	Recaudado (9)	% de Avance de la Recaudación (10)	Ingresos Excedentes (11)
8110 4223 002	Subsidios y Subvenciones	0.00	0.00	0.00	0.00	0.00	0.00	0.00
8110 4223 002 003	Subsidios y Subvenciones	0.00	0.00	0.00	0.00	0.00	0.00	0.00
8110 4223 002 003 001	Subsidios y Subvenciones	0.00	0.00	0.00	0.00	0.00	0.00	0.00
8110 4223 002 003 002	Subsidios para Costos de Operación	0.00	0.00	0.00	0.00	0.00	0.00	0.00
8110 4224 002	Ayudas Sociales	0.00	0.00	0.00	0.00	0.00	0.00	0.00
8110 4224 002 004	Ayudas Sociales	0.00	0.00	0.00	0.00	0.00	0.00	0.00
8110 4224 002 004 001	Preferencias y Jubilaciones	0.00	0.00	0.00	0.00	0.00	0.00	0.00
8110 4225 002	Pensiones y Jubilaciones	0.00	0.00	0.00	0.00	0.00	0.00	0.00
8110 4225 002 008	Pensiones y Jubilaciones	0.00	0.00	0.00	0.00	0.00	0.00	0.00
8110 4300	Otros Ingresos y Rendimientos	2,842,000.00	897,716.86	3,739,716.86	0.00	1,488,283.84	38.80	-2,251,432.22
8110 4310	Ingresos Financieros	845,000.00	798,862.23	1,643,862.23	0.00	840,400.01	85.13	-741,462.22
8110 4311	Utilidades, Dividendos y Rendimientos de Inversiones en Créditos, Valores y Bonos, por Acciones y Participación	845,000.00	798,862.23	1,643,862.23	0.00	840,400.01	53.13	-741,462.22
8110 4311 001	Intereses Ganados de Valores, Créditos, Bonos y Otros	845,000.00	798,862.23	1,643,862.23	0.00	840,400.01	53.13	-741,462.22
8110 4311 001 001	Intereses Ganados de Valores, Créditos, Bonos y Otros	845,000.00	798,862.23	1,643,862.23	0.00	840,400.01	53.13	-741,462.22
8110 4311 001 002	Derivados de Recursos Propios	0.00	0.00	0.00	0.00	307,533.79	36.37	-507,866.21
8110 4311 001 003	Derivados de Participaciones Federales	0.00	0.00	0.00	0.00	307,533.79	36.37	-507,866.21
8110 4311 001 004	Derivados del Ramo 33	0.00	0.00	0.00	0.00	182,462.23	85.19	-189,884.38
8110 4311 001 005	Ingresos Financieros por FISM	0.00	0.00	0.00	0.00	51,000.00	58.50	-51,000.00
8110 4311 001 006	Ingresos Financieros por FORTAMUNFO	0.00	0.00	0.00	0.00	51,000.00	58.50	-51,000.00
8110 4311 001 007	Derivados de Recursos de Programas Estatales	0.00	0.00	0.00	0.00	48,570.30	58.50	-48,570.30
8110 4311 001 008	Otros Ingresos Financieros	0.00	0.00	0.00	0.00	0.00	0.00	0.00
8110 4319	Otros Ingresos Financieros	0.00	0.00	0.00	0.00	1,800.00	128.07	-1,800.00
8110 4319 001	Otros Ingresos Financieros	0.00	0.00	0.00	0.00	1,800.00	128.07	-1,800.00
8110 4319 001 009	Otros Ingresos Financieros	0.00	0.00	0.00	0.00	0.00	0.00	0.00
8110 4320	Incremento por Variación de Inventarios	845,000.00	798,862.23	1,643,862.23	0.00	840,400.01	85.13	-741,462.22
8110 4321	Incremento por Variación de Inventarios de Mercancías en Proceso de Elaboración	0.00	0.00	0.00	0.00	0.00	0.00	0.00
8110 4321 002	Incremento por Variación de Inventarios de Mercancías para Venta	0.00	0.00	0.00	0.00	0.00	0.00	0.00
8110 4321 002 001	Incremento por Variación de Inventarios de Mercancías para Venta	0.00	0.00	0.00	0.00	0.00	0.00	0.00
8110 4322	Incremento por Variación de Inventarios de Materias Primas, Materiales y Suministros para Producción	0.00	0.00	0.00	0.00	0.00	0.00	0.00
8110 4322 002	Incremento por Variación de Inventarios de Materias Primas, Materiales y Suministros para Producción	0.00	0.00	0.00	0.00	0.00	0.00	0.00
8110 4322 002 002	Incremento por Variación de Inventarios de Materias Primas, Materiales y Suministros para Producción	0.00	0.00	0.00	0.00	0.00	0.00	0.00
8110 4323	Incremento por Variación de Inventarios de Mercancías en Proceso de Elaboración	0.00	0.00	0.00	0.00	0.00	0.00	0.00
8110 4323 002	Incremento por Variación de Inventarios de Mercancías en Proceso de Elaboración	0.00	0.00	0.00	0.00	0.00	0.00	0.00
8110 4323 002 003	Incremento por Variación de Inventarios de Mercancías en Proceso de Elaboración	0.00	0.00	0.00	0.00	0.00	0.00	0.00
8110 4324	Incremento por Variación de Inventarios de Materias Primas, Materiales y Suministros para Producción	0.00	0.00	0.00	0.00	0.00	0.00	0.00
8110 4324 002	Incremento por Variación de Inventarios de Materias Primas, Materiales y Suministros para Producción	0.00	0.00	0.00	0.00	0.00	0.00	0.00
8110 4324 002 004	Incremento por Variación de Inventarios de Materias Primas, Materiales y Suministros para Producción	0.00	0.00	0.00	0.00	0.00	0.00	0.00
8110 4325	Incremento por Variación de Almacén de Materias Primas, Materiales y Suministros de Consumo	0.00	0.00	0.00	0.00	0.00	0.00	0.00
8110 4325 002	Incremento por Variación de Almacén de Materias Primas, Materiales y Suministros de Consumo	0.00	0.00	0.00	0.00	0.00	0.00	0.00



AYUNTAMIENTO DE EL ORO 2019 - 2021

PRESIDENCIA

PRESIDENTE MUNICIPAL
L.D. MARCO ANTONIO BARRANCO SÁNCHEZ



AYUNTAMIENTO DE EL ORO 2019 - 2021

SINDICATURA


SINDICO MUNICIPAL
PROFA. MARIA LOURDES CARPIO MEJIA



AYUNTAMIENTO DE EL ORO 2019 - 2021

SECRETARIA DEL AYUNTAMIENTO

SECRETARIO
P.L.D. OMAR JONATAN RUIZ RODRIGUEZ



AYUNTAMIENTO DE EL ORO 2019 - 2021

TESORERIA

TESORERO MUNICIPAL
L.C. VALENTE MEJIA AVILA





Cuenta Pública 2018
ESTADO ANALÍTICO DE INGRESOS
(Pesos)

MUNICIPIO DE EL ORO - 0022

DEL 1 DE ENERO AL 31 DE DICIEMBRE DE 2018

CUENTA (3)	Rubro de los Ingresos (4)	Estimado (5)	Ampliaciones y Reducciones (6)	Ingresos Modificado (7)		Devengado (8)	Recaudado (9)	% de Avance de la Recaudación (10)	Ingresos Excedentes (11)
8110-4325-002-005	Incremento por Variación de Ubicación de Materias Primas, Metales y Suministros de Consumo	0.00	0.00	0.00	0.00	0.00	0.00	0.00	0.00
Subtotal (12)		0.00	0.00	0.00	0.00	0.00	0.00	0.00	0.00
8110-4329	Diminución del Exceso de Estimaciones por Pérdida o Detorno u Obsolescencia	0.00	0.00	0.00	0.00	0.00	0.00	0.00	0.00
8110-4331	Diminución del Exceso de Estimaciones por Pérdida o Detorno u Obsolescencia	0.00	0.00	0.00	0.00	0.00	0.00	0.00	0.00
8110-4331-003	Obsolescencia	0.00	0.00	0.00	0.00	0.00	0.00	0.00	0.00
8110-4331-003-001	Obsolescencia	0.00	0.00	0.00	0.00	0.00	0.00	0.00	0.00
Subtotal (12)		0.00	0.00	0.00	0.00	0.00	0.00	0.00	0.00
8110-4349	Diminución del Exceso de Provisiones	0.00	0.00	0.00	0.00	0.00	0.00	0.00	0.00
8110-4341	Diminución del Exceso en Provisiones	0.00	0.00	0.00	0.00	0.00	0.00	0.00	0.00
8110-4341-004	Obsolescencia	0.00	0.00	0.00	0.00	0.00	0.00	0.00	0.00
8110-4341-004-001	Obsolescencia	0.00	0.00	0.00	0.00	0.00	0.00	0.00	0.00
Subtotal (12)		0.00	0.00	0.00	0.00	0.00	0.00	0.00	0.00
8110-4369	Ingresos Derivados de Financiamientos	1,800,000.00	0.00	1,800,000.00	0.00	0.00	0.00	0.00	-1,800,000.00
8110-4361	Ingresos Derivados de Financiamientos	1,800,000.00	0.00	1,800,000.00	0.00	0.00	0.00	0.00	-1,800,000.00
8110-4361-005	Ingresos Derivados de Financiamientos	1,800,000.00	0.00	1,800,000.00	0.00	0.00	0.00	0.00	-1,800,000.00
8110-4361-005-001	Banco Nacional de Obras y Servicios Públicos	1,800,000.00	0.00	1,800,000.00	0.00	0.00	0.00	0.00	-1,800,000.00
8110-4361-005-001-002	Otras Instituciones Públicas	0.00	0.00	0.00	0.00	0.00	0.00	0.00	0.00
8110-4361-005-001-003	Instituciones Privadas	500,000.00	0.00	500,000.00	0.00	0.00	0.00	0.00	-500,000.00
8110-4361-005-001-004	Particulares	0.00	0.00	0.00	0.00	0.00	0.00	0.00	0.00
8110-4361-005-001-005	Prestos Generados al Cierre del Ejercicio Fiscal Pendientes de Pago	0.00	0.00	0.00	0.00	0.00	0.00	0.00	0.00
8110-4361-005-001-006	Los Derivados de las Operaciones de Crédito en los términos que establece el Título Octavo del Código Financiero	0.00	0.00	0.00	0.00	0.00	0.00	0.00	0.00
Subtotal (12)		1,800,000.00	0.00	1,800,000.00	0.00	0.00	0.00	0.00	-1,800,000.00
8110-4390	Otros Ingresos y Beneficios Varios	487,000.00	150,853.63	637,853.63	647,853.63	647,853.63	647,853.63	100.00	0.00
8110-4391	Otros Ingresos de Ejercicios Anteriores	0.00	0.00	0.00	0.00	0.00	0.00	0.00	0.00
8110-4391-008	Otros Ingresos de Ejercicios Anteriores	0.00	0.00	0.00	0.00	0.00	0.00	0.00	0.00
8110-4391-008-001	Otros Ingresos de Ejercicios Anteriores	0.00	0.00	0.00	0.00	0.00	0.00	0.00	0.00
8110-4392	Reintegraciones y Devoluciones Obligatorias	0.00	0.00	0.00	0.00	0.00	0.00	0.00	0.00
8110-4392-008	Reintegraciones y Devoluciones Obligatorias	0.00	0.00	0.00	0.00	0.00	0.00	0.00	0.00
8110-4392-008-002	Reintegraciones y Devoluciones Obligatorias	0.00	0.00	0.00	0.00	0.00	0.00	0.00	0.00
8110-4393	Diferencias por Tipo de Cambio a Favor en Efectivo y Equivalentes	0.00	0.00	0.00	0.00	0.00	0.00	0.00	0.00
8110-4393-009	Diferencias por Tipo de Cambio a Favor en Efectivo y Equivalentes	0.00	0.00	0.00	0.00	0.00	0.00	0.00	0.00
8110-4393-009-003	Diferencias por Tipo de Cambio a Favor en Efectivo y Equivalentes	0.00	0.00	0.00	0.00	0.00	0.00	0.00	0.00
8110-4394	Diferencias de Cotizaciones a Favor en Valores Negociables	0.00	0.00	0.00	0.00	0.00	0.00	0.00	0.00
8110-4394-009	Diferencias de Cotizaciones a Favor en Valores Negociables	0.00	0.00	0.00	0.00	0.00	0.00	0.00	0.00
8110-4394-009-004	Diferencias de Cotizaciones a Favor en Valores Negociables	0.00	0.00	0.00	0.00	0.00	0.00	0.00	0.00
8110-4395	Resultado por Posición Monetaria	0.00	0.00	0.00	0.00	0.00	0.00	0.00	0.00
8110-4395-009	Resultado por Posición Monetaria	0.00	0.00	0.00	0.00	0.00	0.00	0.00	0.00
8110-4395-009-005	Resultado por Posición Monetaria	0.00	0.00	0.00	0.00	0.00	0.00	0.00	0.00
8110-4396	Unidades por Participación Patrimonial	0.00	0.00	0.00	0.00	0.00	0.00	0.00	0.00
8110-4396-009	Unidades por Participación Patrimonial	0.00	0.00	0.00	0.00	0.00	0.00	0.00	0.00
8110-4396-009-006	Unidades por Participación Patrimonial	0.00	0.00	0.00	0.00	0.00	0.00	0.00	0.00
8110-4398	Otros Ingresos y Beneficios Varios	487,000.00	150,853.63	637,853.63	647,853.63	647,853.63	647,853.63	100.00	0.00
8110-4398-009	Otros Ingresos y Beneficios Varios	487,000.00	150,853.63	637,853.63	647,853.63	647,853.63	647,853.63	100.00	0.00



AYUNTAMIENTO DE EL ORO 2019 - 2021

SECRETARÍA DEL AYUNTAMIENTO

AYUNTAMIENTO DE EL ORO 2019 - 2021

SINDICATURA

AYUNTAMIENTO DE EL ORO 2019 - 2021

PRESIDENCIA

AYUNTAMIENTO DE EL ORO 2019 - 2021

MUNICIPAL TESORERÍA

[Signature]
SECRETARIO
P.L.D. OMAR JONATAN RUIZ RODRIGUEZ

[Signature]
SINDICO MUNICIPAL
PROFA. MARIA LOURDES CARPIO MEJIA

[Signature]
PRESIDENTE MUNICIPAL
L.D. MARCO ANTONIO BARRANCO SANCHEZ

[Signature]
TESORERO MUNICIPAL
L.C. VALENTE MEJIA AVILA



Cuenta Pública 2018
ESTADO ANALÍTICO DE INGRESOS
(Pesos)

MUNICIPIO DE EL ORO - 0022

DEL 1 DE ENERO AL 31 DE DICIEMBRE DE 2018

CUENTA (1)	Rubro de los Ingresos (4)	Estimado (5)	Ampliaciones y Reducciones (6)	Ingresos Modificado (7)	Devengado (8)	Recaudado (9)	% de Avance de la Recaudación (10)	Ingresos Excedentes (11)
8110 4399 009 009 001	Ciudad Ingresos y Beneficios Varios	487,000.00	150,853.83	647,853.83	0.00	647,853.83	100.00	0.00
8110 4399 009 009 002	Aportaciones por Contratos de Diputados	0.00	0.00	0.00	0.00	0.00	0.00	0.00
8110 4399 009 009 003	Ingresos por Audiencias Públicas	0.00	0.00	0.00	0.00	0.00	0.00	0.00
8110 4399 009 009 004	Actualización de Inversiones en UCI'S	0.00	0.00	0.00	0.00	0.00	0.00	0.00
8110 4399 009 009 004	Intereses por Inversiones en UCI'S	0.00	0.00	0.00	0.00	0.00	0.00	0.00
8110 4399 009 009 005	Ciudad Comensales	487,000.00	150,853.83	647,853.83	0.00	647,853.83	100.00	0.00
8110 4399 009 009 006	Ingresos Derivados de Ejercicios Anteriores no aplicados	0.00	0.00	0.00	0.00	0.00	0.00	0.00
8110 4399 009 009 007	Ciudad Ingresos Varios	0.00	0.00	0.00	0.00	0.00	0.00	0.00
8110 4399 009 009 008	Ciudad Ingresos por Donativos	0.00	0.00	0.00	0.00	0.00	0.00	0.00
Subtotal (12)	TOTAL INGRESOS:	487,000.00	150,853.83	647,853.83	0.00	647,853.83	100.00	0.00
		231,204,000.00	150,853.83	231,354,853.83	0.00	198,536,396.03	85.80	-32,718,457.80



AYUNTAMIENTO DE EL ORO 2019 - 2021

PRESIDENCIA

[Signature]
PRESIDENTE MUNICIPAL
L.D. MARCO ANTONIO BARRANCO SANCHEZ



AYUNTAMIENTO DE EL ORO 2019 - 2021

SINDICATURA


[Signature]
SINDICO MUNICIPAL
PROFA. MARIA LOURDES CARPIO MEJIA



AYUNTAMIENTO DE EL ORO 2019 - 2021

SECRETARÍA DEL AYUNTAMIENTO

[Signature]
SECRETARIO
P.L.D. OMAR JONATAN RUIZ RODRIGUEZ



AYUNTAMIENTO DE EL ORO 2019 - 2021

TESORERÍA

[Signature]
TESORERO MUNICIPAL
L.C. VALENTE MEJIA AVILA